

MADE IN GERMANY

Gültig bis **31.12.2022**

RC 2
GEPRÜFTE
SICHERHEIT

DIN EN 1627

10%
KfW

FÖRDERFÄHIG



KOMPAKT

ALUMINIUM-HAUSTÜREN
MIT EINSATZFÜLLUNG





E 1

Farbe: RAL 7016 Anthrazitgrau FS
 Verglasung: Satinato Weiß
 LA 200 x 1.600 mm
 Rahmen in Edelstahloptik außen
 Mindestmaß = 800 x 1.990 mm



E 5

Farbe: RAL 9007 Graualuminium FS
 Verglasung: Satinato Weiß
 LA 200 x 1.600 mm
 Mindestmaß = 800 x 1.990 mm



E 10

Farbe: RAL 9016 Verkehrsweiß FS
 Verglasung: Satinato weiß
 LA 200 x 200 / 1.600 mm
 Mindestmaß = 800 x 1.990 mm



E 11

Farbe: RAL 9006 Weißaluminium FS
Verglasung: Satinato weiß
LA 200 x 200 / 1.600 mm
Rahmen in Edelstahloptik außen
Mindestmaß = 800 x 1.990 mm



E 16 ¹⁾

Farbe: RAL 8077 Braun FS
Verglasung: Mattiert mit klaren Streifen
LA 200 x 1.600 mm
Rahmen in Edelstahloptik außen
Mindestmaß = 800 x 1.990 mm





E 17 ¹⁾

Farbe: Effektlack DB703 FS
 Verglasung: Mattiert mit klaren Streifen
 LA 200 x 1.600 mm
 Mindestmaß = 800 x 1.990 mm



E 20 ²⁾

Farbe: RAL 9016 Verkehrsweiß FS
 Verglasung: Satinato Weiß
 Mindestmaß = 700 x 1.990 mm



E 21

Farbe: RAL 7016 Anthrazitgrau FS
 Mindestmaß = 700 x 1.990 mm



E 23

Farbe: RAL 9007 Graualuminium FS
 Verglasung: Satinato weiß
 LA 280 x 280 / 1.240 mm
 Mindestmaß = 800 x 1.990 mm



E 30

Farbe: RAL 3005 Weinrot FS
 Verglasung: Satinato weiß
 LA 360 x 1.600 mm
 Mindestmaß = 800 x 1.990 mm



E 33 ¹⁾

Farbe: RAL 9016 Verkehrsweiß FS
 Verglasung: Mattiert mit klaren Streifen
 LA 360 x 1.600 mm
 Mindestmaß = 800 x 1.990 mm



E 34 ¹⁾

Farbe: RAL 9006 Weißaluminium FS
 Verglasung: Mattiert mit klaren Streifen
 LA 360 x 1.600 mm
 Rahmen in Edelstahloptik außen
 Mindestmaß = 800 x 1.990 mm

3 DICHTUNGSEBENEN

garantieren optimalen Schutz gegen Wärmeverlust durch Zugluft

- Mittelsteg- und Innendichtung 4-seitig umlaufend ohne Unterbrechung
- Außendichtung 3-seitig umlaufend

WANDUNGSSTÄRKE BIS 3 MM

bietet einen sicheren Halt für Schloss und Bandbolzen

- Profil verwindungsfest
- sehr hoher statischer Wert



WIDERSTANDSKLASSE RC 2

gewährt ausreichenden Schutz gegen Gelegenheitstäter mit typischem Einbrecherwerkzeug wie Schraubendreher, Zange, Keile. Das Bauteil muss dem mindestens 3 Min. standhalten.

VERDECKT LIEGENDE MONTAGENUT

- für verdeckt liegende Rahmenverschraubung
- keine Schraubenköpfe sichtbar
- montagefreundlich

MIT EINSATZFÜLLUNG

Bei der Einsatzfüllung bleibt der Flügelrahmen von beiden Seiten komplett sichtbar.

Füllungsstärke 42 mm

U_d-WERTE BIS
1,15 W/(m²K)
bei geschlossener Ausführung

STANDARDGRÖSSEN

bei Einsatzfüllungen:

Maximalmaß B 1.150 x H 2.240 mm

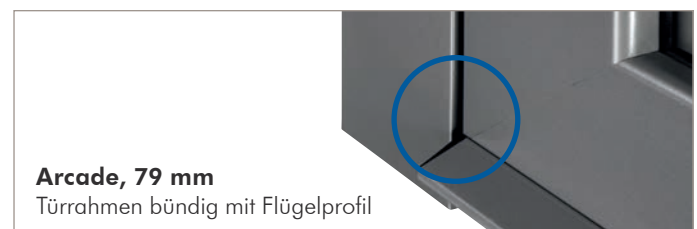
Bei Türen mit 2 Seitenteilen am Stück gefertigt beträgt das Maximalmaß der Tür in der Breite 1.120 mm

Bei Türen mit Oberlicht am Stück gefertigt beträgt das Maximalmaß der Tür in der Höhe 2.210 mm

PROFILSYSTEME



Symphonie, 90 mm
Türrahmen abgerundet



Arcade, 79 mm
Türrahmen bündig mit Flügelprofil





1 Rahmen / Applikationen
in Edelstahloptik aufgesetzt
nur außen

7 Trendfarben
einfarbig innen und außen

5 Fingerscanner ENTRAsys+ FD
gegen Aufpreis

6 Stangengriff SG 14030
800 mm mit schrägen Stützen
Ø 30 mm, Edelstahl
Wahlweise
Wechselgarnitur Berlin oder
Drückergarnitur Berlin in EV1



GRUNDAUSSTATTUNG



2 Bolzensicherungen im oberen und unteren Bereich verhindern das Aushebeln des Türflügels (Einbruchschutz)



Rundrosette aus Edelstahl außen
Wendeschlüssel Profilzylinder mit Not- und Gefahrenfunktion inkl. 5 Schlüsseln




3 zweiteilig, aufliegende Türbänder, dreidimensional verstellbar, in EV1*



Stabile Eckverbindungen Profile auf Gehrung verschraubt, verklebt und verbolzt



Riegelhakenschloss 3-fach mit 2 Schwenkhaken und einem Hauptriegel




Innendrücker in EV1 (bei RAL 8077 Drücker in dunkelbronze eloxiert)

*) Bänder bei Türen in RAL 9016: Verkehrsweiß Feinstruktur matt, bei RAL 8077: Dunkelbronze eloxiert

FARBEN

7 trendstarke RAL-Farben in Feinstruktur matt

- 01 RAL 9016 Verkehrsweiß FS
- 02 RAL 9006 Weißaluminium FS
- 03 RAL 9007 Graualuminium FS
- 04 Effektlack DB703 FS
- 05 RAL 7016 Anthrazitgrau FS
- 06 RAL 8077 Braun FS
- 07 RAL 3005 Weinrot FS



VERGLASUNG

3-fach Verglasung („warme Kante“) in Türfüllungen

Mit P4A / WSG 9,5 mm außen;
Klarglas, Satinato weiß, Mastercarré weiß
oder Motivverglasung (Modelle lt. Abbildung)
mittig, Sicherheitsglas VSG 6 mm innen

U_g Füllungsverglasung 0,5 W/(m²K)

- 01 Klarglas
- 02 Satinato weiß
- 03 Mastercarré weiß
- 04 Motivverglasung (mattiert / klar)
Modelle lt. Abbildung

SONDERAUSSTATTUNG - gegen Aufpreis

2-FARBIG

Außen: Eine der 7 Trendfarben

Innen: RAL 9016 Verkehrsweiß FS

GRIFF ¹⁾


Stangengriff mit geraden Stützen

Ø 30 mm, Edelstahl, auf Füllung montiert

1.600 mm SG 15280



SEITENTEILE IN VERSCHIEDENEN AUSFÜHRUNGEN



Schmales Seitenteil

Maße bis 600 x 2.240 mm

U_d-Wert 0,86 W/(m²K)



Breites Seitenteil

Maße bis 1.000 x 2.240 mm

U_d-Wert 0,86 W/(m²K)

3-fach Verglasung („warme Kante“)

Mit P4A / WSG 9,5 mm außen; Klarglas, Satinato weiß, Mastercarré weiß oder Motivverglasung (Modelle lt. Abbildung) mittig; Sicherheitsglas VSG 6 mm innen

Bei Seitenteilen mit Motivverglasung (passend zu E 16, 17, 33, 34), keine Änderung der Motiveinteilung möglich.

Ab einer Gesamtgröße von 1.600 x 2.240 mm bzw. bei Türanlagen mit Seitenteil und Oberlicht wird die Verglasung lose in einem Holzverschlag gegen Aufpreis geliefert.

TÜRÖFFNUNGSBEGRENZER



Verdeckt liegend mit einstellbarer Feststellung

Die bewusste Begrenzung der Öffnung dient zum Schutz der Tür und angrenzenden Widerständen.

Vorteile und Funktionen

- Überzeugt durch seine verdeckte Montage und beeinträchtigt somit nicht die Ästhetik der Tür
- Begrenzung der Öffnung
- Max. Öffnungswinkel ca. 115°
- Einstellbare Haltekraft
- Verschiebbare, mechanische Rastfeststellung

NACH AUSSEN ÖFFNEND

Nur 1-farbig und im Arcade möglich, Panzerrosette außen, Seitenteile und Oberlichter werden gekoppelt

OBERLICHTER

In verschiedenen Ausführungen

WEITERES ZUBEHÖR Auf Anfrage

¹⁾ bei Modell E 20 nicht möglich

FINGERSCANNER UND CODETASTER ¹⁾**22052** ENTRASys+ FD**ENTRASys+ FD**

Mit dem ENTRASys+ FD bieten wir ein zuverlässiges biometrisches Zutrittskontrollsystem. Haustüren lassen sich so auch ohne Schlüssel oder Zutrittskarte öffnen, denn mit dem Fingerabdruck hat der Anwender seine unverwechselbare Zutrittsberechtigung immer dabei.

- Moderner Stripe-Sensor mit hoher Prozessorleistung sorgt für sehr schnelle und hohe Erkennungsrate (Falschabweisungsrate nahe Null)
- Intuitive Navigationsfunktion/-führung: einfache Bedienung durch strukturierte, menügeführte Zugangsverwaltung
- Mehr Komfort: bis zu 4 Kanäle ansteuerbar mit der Frequenz FM 868,95 MHz (z. B. Haustür, Torantrieb, Beleuchtung, Alarmanlage,...)
- Speicherung von ca. 50–80 Fingern, davon 9 Administratoren²⁾, Manipulationsschutz: nur „lebende“ Finger bekommen Zutritt; kein Umgehen durch Fake-Finger o.ä. möglich
- Verschlüsselte und übertragungssichere Funkverbindung zwischen Fingerscanner in der Tür und Funkempfänger im Türprofil; kein Kurzschließen oder Überbrücken möglich
- Gezieltes Löschen einzelner Fingerabdrücke auch bei Abwesenheit des betreffenden Nutzers möglich; dadurch schnelle Reaktion auf neue Situationen und Verhinderung von unbefugtem Betreten sichergestellt
- Jedes ENTRASys+ FD hat einen individuellen Master-PIN: Im Notfall (z. B. Ausfall aller Admins) ist ein Zugriff auf die Programmierung/Verwaltung trotzdem möglich
- Ideal für den Einsatz mit gängigen Motorschlössern und E-Öffnern; passend auch für Automatikschlösser

DIGITALER TÜRSPION

- Sicherer und übersichtlicher Blick vor Ihre Haustür
- Kein Einblick von außen in die Wohnung möglich
- Geeignet für den Außenbereich
- Sichtwinkel ca. 110°
- Mit aufgesetztem Monitor
- Schutzklasse IP 65: Vollständiger Berührungsschutz, Schutz gegen Eindringen von Staub und Schutz gegen Strahlwasser (aus allen Richtungen)
- Keine Aufnahmefunktion

**22071** ENTRAcode+**ENTRAcode+**

ENTRAcode+ – Das Zutrittskontrollsystem mit individuell programmierbarem Zahlencode. So öffnen sich Türen auch ohne Schlüssel oder Zutrittskarte. Das beleuchtete Tastenfeld lässt Sie bei der Eingabe Ihres individuellen Zahlencodes nicht im Dunkeln stehen.

- ENTRAcode+ funktioniert über einen Zahlencode von mindestens 4 und maximal 8 Ziffern. Diese lassen sich individuell einstellen.



Einscannen und das Produktvideo anschauen


ÖFFNEN MIT DEM HANDSENDER

**699252**

Handsender
Pearl

**699626**

Handsender
Slider

**Groke Linse IP65****27411** Monitor aufgesetzt

¹⁾ System wird im Standard ohne Trafo geliefert. Optional gegen Aufpreis erhältlich. Nicht möglich bei nach außen öffnenden Türen.

²⁾ Abhängig von der Komplexität der Fingerabdrücke

EINBRUCHSCHUTZ – GROKE IST PARTNER DER INITIATIVE K-EINBRUCH



Die abgebildeten Haustüren mit und ohne Seitenteil entsprechen den Anforderungen gemäß DIN EN 1627 Widerstandsklasse RC 2 und verfügen auf der Außenseite über eine hochwertige 9,5 mm starke P4A Verbund-Sicherheitsverglasung und auf der Innenseite über ein 6 mm starkes VSG Sicherheitsglas. Die Polizei rät bei Haus- und Wohnungstüren zu Einbruchschutz mindestens durch RC 2 Türen.

HINWEISE

MOTIVGRÖSSEN

Die Originalabbildungen im Prospekt entsprechen einer Türgröße von 1.100 x 2.100 mm.

Die Motivgrößen (Glasfelder) bleiben in der Höhe immer gleich und werden nicht individuell angepasst. Entsprechend wird bei abweichendem Höhenmaß der obere oder untere verbleibende Füllungsrand kleiner bzw. größer.



SICHERSTELLUNG DER QUALITÄT


Die Produktion unterliegt einer Fremdüberwachung mit jährlichen Kontrollprüfungen.



FÖRDERGELD

Weitere Informationen zu Ihrer persönlichen Förderung der Sicherheitstechnik am Hauseingang der KfW-Bank finden Sie unter: www.kfw.de





DE-DE - 12/21 Druckfehler, Irrtümer und Technische Änderungen vorbehalten.

