

MADE IN GERMANY

Gültig bis 30.04.2022



Groke

VIGRO  
ALUMINIUM-HAUSTÜREN  
GANZGLASFÜLLUNGEN

**Saier+**  
**Barth**  
*sauber gemacht !!*

**10%**  
**KfW**  
FÖRDERFÄHIG

**RC 2**  
GEPRÜFTE  
SICHERHEIT  
DIN EN 1627

# VIGRO

## AUSSTATTUNG



Oberlichter möglich, Preis auf Anfrage

**Türfüllung** aus Glas

**Stärke** 46 mm

**Profilsystem** Symphonie oder Arcade



**Profilsystem Arcade**  
(Türrahmen eckig)

**ODER**



**Profilsystem Symphonie**  
(Türrahmen abgerundet)



**+ 3 Türbänder**  
dreidimensional  
einstellbar

**+ Farbe** EV1 silber eloxiert  
(bei RAL 8077 Bänder in  
dunkelbronze eloxiert)



**+ Griff** 14030 in Edelstahl matt mit  
Schrägkonsolen und 800 mm  
Länge in Verbindung mit Innen-  
drücker in EV1 silber eloxiert  
(bei RAL 8077 Drücker in dunkel-  
bronze eloxiert)




**+ Optional** Schmalrahmengarnitur  
Berlin in EV1 silber eloxiert als  
Wechsel- oder Drücker garnitur





**U<sub>d</sub>-WERTE BIS ZU  
1,20 W/M<sup>2</sup>K**

**+ 3-fach Verglasung** P4A 9,52 mm/  
Motivverglasung als Float 4mm / VSG 6mm



**Verglasung:** mit dekorativer Verglasung

**+ Dreiriegelhakenschloss** für optimalen Einbruchschutz



**+ 7 trendstarke RAL-Farben** in Feinstruktur matt

<b>EFFEKTACK</b> DB 703	<b>GRAUALUMINIUM</b> RAL 9007	<b>WEISSALUMINIUM</b> RAL 9006
<b>ANTHRAZITGRAU</b> RAL 7016	<b>WEINROT</b> RAL 3005	<b>BRAUN</b> RAL 8077
<b>VERKEHRSSWEISS</b> RAL 9016		

**+ Niedrige Ud-Werte** - top wärmegeämmt

**+ Nach DIN EN 1627 - RC 2 geprüft**

**+ Wendeschlüssel Profilzylinder mit 5 Schlüssel**



**VIGRO 01**

U<sub>d</sub>-Wert **1,20<sup>1)</sup>**

**Farbe** Verkehrsweiss

**Extras** Alunox

Mindestmaß= 700 x 1.900 mm



**VIGRO 02**

U<sub>d</sub>-Wert **1,20<sup>1)</sup>**

**Farbe** Anthrazitgrau

**Extras** Alunox

Mindestmaß= 700 x 1.900 mm



**VIGRO 03**

U<sub>d</sub>-Wert **1,20<sup>1)</sup>**

**Farbe** Weinrot

**Extras** Alunox

Mindestmaß= 700 x 1.900 mm



**VIGRO 04**

U<sub>d</sub>-Wert **1,20<sup>1)</sup>**

**Farbe** Verkehrsweiss

**Extras** Alunox

Mindestmaß= 700 x 1.900 mm



VIGRO 06  
 U<sub>d</sub>-Wert 1,20<sup>\*)</sup>  
**Farbe** Effektlack  
**Extras** Alunox  
 Mindestmaß= 700 x 1.900 mm



VIGRO 07  
 U<sub>d</sub>-Wert 1,20<sup>\*)</sup>  
**Farbe** Weinrot  
**Extras** Alunox  
 Mindestmaß= 700 x 1.900 mm



VIGRO 09  
 U<sub>d</sub>-Wert 1,20<sup>\*)</sup>  
**Farbe** Braun  
**Extras** Alunox  
 Mindestmaß= 700 x 1.900 mm



VIGRO 11  
 U<sub>d</sub>-Wert 1,20<sup>\*)</sup>  
**Farbe** Graualuminium  
**Extras** Alunox  
 Mindestmaß= 700 x 1.900 mm



VIGRO 13  
 U<sub>d</sub>-Wert 1,20<sup>\*)</sup>  
**Farbe** Verkehrsweiss  
**Extras** Alunox  
 Mindestmaß= 700 x 1.900 mm



VIGRO 22  
 U<sub>d</sub>-Wert 1,20<sup>\*)</sup>  
**Farbe** Effektlack  
**Extras** Alunox, lackiert  
 Mindestmaß= 700 x 1.900 mm



VIGRO 23  
 U<sub>d</sub>-Wert 1,20<sup>\*)</sup>  
**Farbe** Anthrazitgrau  
**Extras** Alunox  
 Mindestmaß= 700 x 1.900 mm



VIGRO 25  
 U<sub>d</sub>-Wert 1,20<sup>\*)</sup>  
**Farbe** Weissaluminium  
 Mindestmaß= 700 x 1.900 mm



VIGRO 28  
 U<sub>d</sub>-Wert 1,20<sup>\*)</sup>  
**Farbe** Effektlack  
 Mindestmaß= 700 x 1.900 mm



VIGRO 30  
 U<sub>d</sub>-Wert 1,20<sup>\*)</sup>  
**Farbe** Verkehrsweiss  
**Extras** Alunox  
 Mindestmaß= 700 x 1.900 mm

## SEITENTEILE IN VERSCHIEDENEN AUSFÜHRUNGEN

**3-fach Verglasung** P4A / WSG Klarglas außen / Motivglas mittig, alternativ vollflächig sandgestrahlt / **Sicherheitsglas VSG 6 mm innen.**  
 Bei Seitenteilen mit Motivverglasung, keine Änderung der Motiveinteilung möglich.



Schmales Seitenteil:  
 Maße bis 600 x 2240 mm  
 U<sub>d</sub>-Wert 1,00



Breites Seitenteil:  
 Maße bis 1000 x 2240 mm  
 U<sub>d</sub>-Wert 0,90

Ab einer Gesamtgröße von 2.150 x 2.240 mm bzw. 1.750 mm x 2.750 mm wird die **Verglasung** lose in einem **Holzverschlag** geliefert – gegen Aufpreis





**VIGRO 14**  
 U<sub>d</sub>-Wert **1,20**<sup>\*)</sup>  
**Farbe** Weissaluminium  
 Mindestmaß= 700 x 1.900 mm



**VIGRO 17**  
 U<sub>d</sub>-Wert **1,20**<sup>\*)</sup>  
**Farbe** Verkehrsweiss  
**Extras** Alunox, 1 Swarovskistein  
 Mindestmaß= 700 x 1.900 mm



**VIGRO 19**  
 U<sub>d</sub>-Wert **1,20**<sup>\*)</sup>  
**Farbe** Weissaluminium  
**Info** Motiv  
 Mindestmaß= 700 x 1.900 mm



**VIGRO 20**  
 U<sub>d</sub>-Wert **1,20**<sup>\*)</sup>  
**Farbe** Weinrot  
**Extras** Alunox, lackiert  
 Mindestmaß= 700 x 1.900 mm



**VIGRO 21**  
 U<sub>d</sub>-Wert **1,20**<sup>\*)</sup>  
**Farbe** Anthrazitgrau  
 Mindestmaß= 700 x 1.900 mm



**VIGRO 31**  
 U<sub>d</sub>-Wert **1,20**<sup>\*)</sup>  
**Farbe** Weinrot  
**Extras** Alunox  
 Mindestmaß= 700 x 1.900 mm



**VIGRO 32**  
 U<sub>d</sub>-Wert **1,20**<sup>\*)</sup>  
**Farbe** Graualuminium  
 Mindestmaß= 700 x 1.900 mm



**VIGRO 33**  
 U<sub>d</sub>-Wert **1,20**<sup>\*)</sup>  
**Farbe** Anthrazitgrau  
**Extras** Alunox  
 Mindestmaß= 700 x 1.900 mm



**VIGRO 34**  
 U<sub>d</sub>-Wert **1,20**<sup>\*)</sup>  
**Farbe** Verkehrsweiss  
 Mindestmaß= 700 x 1.900 mm



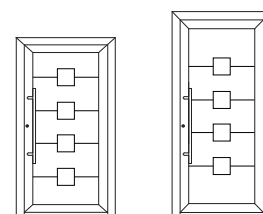
**VIGRO 35**  
 U<sub>d</sub>-Wert **1,20**<sup>\*)</sup>  
**Farbe** Weissaluminium  
**Extras** 6 Swarovskisteine  
 Mindestmaß= 700 x 1.900 mm

## ALLGEMEINE INFORMATIONEN

- Maximalmaß Standard: 1.150 x 2.240 mm
- Maximalmaß gegen Aufpreis: 1.300 x 2.400 mm
- Türen in allen abgebildeten 7 Trendfarben, einfarbig innen und außen zum gleichen Preis (2-farbig — außen: eine der 7 Trendfarben; innen: RAL 9016 weiß Feinstruktur matt — gegen Aufpreis)
- ohne Montage
- weiteres Zubehör auf Anfrage

## HINWEIS

Die Originalabbildungen im Prospekt entsprechen einer Türgröße von 1100 x 2100 mm. Die Motivgrößen (Glasfelder) bleiben in der Höhe immer gleich und werden **nicht** individuell angepasst. Entsprechend wird bei abweichendem Höhenmaß der obere oder untere verbleibende Füllungsrand kleiner, bzw. größer.



**Beispiel Höhe:**  
 2000 mm      2240 mm

<sup>\*)</sup> Die Angaben der U<sub>d</sub>-Werte beziehen sich auf das Maß 1150 x 2240 mm





## EINBRUCHSCHUTZ – GROKE IST PARTNER DER INITIATIVE K-EINBRUCH

Die abgebildeten Haustüren mit und ohne Seitenteil entsprechen den Anforderungen gemäß DIN EN 1627 Widerstandsklasse RC 2 und verfügen auf der Außenseite über eine hochwertige 9,5 mm starke P4A Verbund-

Sicherheitsverglasung und auf der Innenseite über ein 6 mm starkes VSG Sicherheitsglas. Die Polizei rät bei Haus- und Wohnungstüren zu Einbruchschutz mindestens durch RC 2 Türen.



### SICHERSTELLUNG DER QUALITÄT

Die Produktion unterliegt einer Fremdüberwachung mit jährlichen Kontrollprüfungen.



### WIDERSTANDSKLASSE RC 2

RC2 gewährt ausreichenden Schutz gegen Gelegenheitstäter, mit typischem Einbrecherwerkzeug wie Schraubendreher, Zange und Keile. Das Bauteil muss dem mindestens 3 Minuten standhalten.



### FÖRDERGELD

Weitere Informationen zu Ihrer persönlichen Förderung der Sicherheitstechnik am Hauseingang der KfW-Bank finden Sie unter [www.kfw.de](http://www.kfw.de)

## FINGERSCANNER „ENTRASYS+ FD“\*\*

Mit dem **ENTRASys+ FD** bietet wir ein zuverlässiges biometrisches Zutrittskontrollsystem. Haustüren lassen sich so auch ohne Schlüssel oder Zutrittskarte öffnen, denn mit dem Fingerabdruck hat der Anwender seine unverwechselbare Zutrittsberechtigung immer dabei.

- Moderner Stripe-Sensor mit hoher Prozessorleistung sorgt für sehr schnelle und hohe Erkennungsrate (Falschabweisungsrate nahe Null)
- Intuitive Navigationsfunktion/-führung: einfache Bedienung durch strukturierte, menügeführte Zugangsverwaltung
- Mehr Komfort: bis zu 4 Kanäle ansteuerbar mit der Frequenz FM 868,95 MHz (z. B. Haustür, Torantrieb, Beleuchtung, Alarmanlage,...)
- Speicherung von ca. 50–80 Fingern, davon 9 Administratoren\*), Manipulationsschutz: nur „lebende“ Finger bekommen Zutritt; kein Umgehen durch Fake-Finger o.ä. möglich
- Verschlüsselte und übertragungssichere Funkverbindung zwischen Fingerscanner in der Türe und Funkempfänger im Türprofil; kein Kurzschließen oder Überbrücken möglich
- Gezieltes Löschen einzelner Fingerabdrücke auch bei Abwesenheit des betreffenden Nutzers möglich; dadurch schnelle Reaktion auf neue Situationen und Verhinderung von unbefugtem Betreten sichergestellt
- Jedes **ENTRASys+ FD** hat einen individuellen Master-PIN: im Notfall (z. B. Ausfall aller Admins) ist ein Zugriff auf die Programmierung/Verwaltung trotzdem möglich

- Ideal für den Einsatz mit gängigen Motorschlössern und E-Öffnern; passend auch für Automatikschlösser

Alternativ: **ENTRAcode+**

- 1:1 austauschbar; sicher durch Codeeingabe

\*)Abhängig von der Komplexität der Fingerabdrücke.



**ENTRASys+ FD**



**ENTRAcode+**


## BEQUEMES ÖFFNEN SCHON VON WEITEM



**Pearl 4-Befehl Handsender**



**Slider 4-Befehl Handsender**



\*\*\*) System wird im Standard ohne Trafo geliefert. Optional gegen Aufpreis erhältlich.

DE-DE - 12/21 Druckfehler, Irrtümer und Technische Änderungen vorbehalten.

